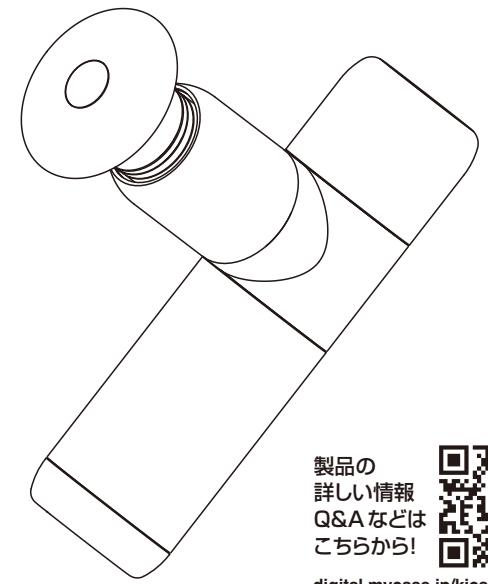


# KiCA MINI

## 超小型セルフケアガン

### 取扱説明書および保証書



製品の  
詳しい情報  
Q&Aなどは  
こちらから!



digital.mycase.jp/kica-k2-mini/

本体からの発熱や異臭など、少しでも異変が生じた場合は直ちにカスタマーセンターまでご連絡ください。

! 本製品は医療機器ではありません。

※ お使いになる前に、本取扱説明書を必ずお読みください。 ※ はじめて使用する前に、製品を充電してください。  
※ 本製品はおもちゃではありません。お子様は保護者の指導の上でお使いください。

### パフォーマンス向上 下半身①

体の部位	アタッチメント	使い方
腰		<ul style="list-style-type: none"> <li>姿勢保持筋群</li> <li>・①②③④に押し当てる</li> <li>・①②の間を動かす</li> <li>・③④の間を動かす</li> </ul>
おしり		<ul style="list-style-type: none"> <li>A,B,Cの各部位</li> <li>・③の方向に動かす</li> </ul>
足の裏		<ul style="list-style-type: none"> <li>・①②の方向に動かす</li> </ul>

### パフォーマンス向上 下半身②

体の部位	アタッチメント	使い方
もも		<ul style="list-style-type: none"> <li>大腿筋・腓張筋など</li> <li>・①②に押し当てる</li> <li>・③の方向に動かす</li> </ul>
もも裏		<ul style="list-style-type: none"> <li>ハムストリング</li> <li>・①②に押し当てる</li> <li>・③の方向に動かす</li> </ul>
ふくらはぎ		<ul style="list-style-type: none"> <li>腓脛筋、ヒラメ筋</li> <li>・①②に押し当てる</li> <li>・③の方向に動かす</li> </ul>

### 筋肉のリフレッシュ

体の部位	アタッチメント	使い方
背中		<ul style="list-style-type: none"> <li>姿勢保持筋群</li> <li>・①②③④に押し当てる</li> <li>・①②の間を動かす</li> <li>・③④の間を動かす</li> </ul>
もも裏		<ul style="list-style-type: none"> <li>ハムストリング</li> <li>・①②に押し当てる</li> <li>・①②の間を動かす</li> </ul>
ふくらはぎ		<ul style="list-style-type: none"> <li>腓脛筋、ヒラメ筋</li> <li>・①②に押し当てる</li> <li>・①②の間を動かす</li> </ul>
足の裏		<ul style="list-style-type: none"> <li>・①②に押し当てる</li> <li>・③④の間を動かす</li> </ul>

### パフォーマンス向上 上半身

体の部位	アタッチメント	使い方
肩		<ul style="list-style-type: none"> <li>三角筋</li> <li>・①②に押し当てる</li> <li>・③の方向に動かす</li> </ul> <p>※ 肩の骨に当たらないようご注意ください。</p>
上腕		<ul style="list-style-type: none"> <li>上腕二頭筋</li> <li>・①②に押し当てる</li> <li>・①②の間を動かす</li> </ul> <p>上腕三頭筋</p>
前腕		<ul style="list-style-type: none"> <li>ひじの内側</li> <li>・①②に押し当てる</li> <li>・③の方向に動かす</li> </ul> <p>※ 肘の骨に当たらないようご注意ください。</p>

バッテリーに関するご注意

充電中、使用時、保管時等に発熱したり、異臭を発する・変色・変形・その他異常を感じた場合は使用を中止し、カスタマーセンターまでご連絡ください。

カスタマーセンター：support@roa-international.com

※ 本製品のバッテリーはリチウムポリマー電池を使用しています。廃棄する際は各自自治体の区分に従って処分してください。  
※ 強い衝撃や無理な力を与えないでください。 ※ 高温多湿の場所に放置、保管しないでください。



駆動部の潤滑油について

製品の製造段階で駆動部の初期動作を円滑に行うために、潤滑油を一定量塗布しています。使用中に駆動部から出てくる場合がありますが、製品の品質に影響は一切ありません。本体から潤滑油が出てきた場合はティッシュペーパーなどで拭きとってお使いください。

**KiCA**

Manufactured by: Guilin Feiyu Technology Incorporated Company

保証書		
製品名	KiCA MINI 超小型セルフケアガン	
購入年月日		
購入店舗		
お客様情報	お名前	
	ご住所	〒 — —
	連絡先	— —
保証期間	ご購入日から1年間（充電ケーブルは除く）	
販売元	株式会社ロア・インターナショナル https://www.roa-international.com	

- ※ 保証書内の所定様式に記入して大切に保管してください。
- ※ 製品の故障が発生した場合は、カスタマーセンターにご連絡ください。
- ※ 対応後の保証期間は、交換対応させていただいた場合も含め、元の保証期間の残存期間を適用します。
- ※ 本説明書の内容及び製品デザインは、よりよい品質のために事前予告なしに変更することがあります。
- ※ この保証書は、お買い上げ時のレシート、または納品書と共に有効となります。大切に保存してください。
- ※ 購入店の情報・購入履歴が確認できない場合、保証は無効となります。
- ※ レシート発行の無い個人間の売買の場合、保証の対象外となります。
- ※ 海外事業者からの個人輸入品や並行輸入品については、製品保証外となります。

- 免責事項
- ※ 製品の保証に関しては日本国内のみ有効となります。
  - ※ 保証書の購入年月日、購入店舗、お客様情報（お名前、ご住所）が記載されていない場合・記入内容を任意に修正した場合・保証書を紛失された場合には保証の対象外となります。予めご了承ください。
  - ※ 使用上の誤り、または改造、不当な修理による故障は対象外となります。
  - ※ 火災・地震・水害・落雷・その他の天災、公害等による故障は対象外となります。
  - ※ 注意・警告事項に該当する操作、使用方法等による故障や損傷または身体に及ぶ障害等は対象外となります。
  - ※ すべての環境でご使用いただけることを保証するものではありません。
  - ※ 商品の色合いや仕様、商品/パッケージは予告なく変更される場合があります。
  - ※ 摩耗や劣化などによる有寿命部品の交換はいたしかねます。

販売元 株式会社ロア・インターナショナル

カスタマーセンター：support@roa-international.com  
メールの確認・返信については営業時間内とさせていただきます。

営業時間 平日 AM9:00～PM6:00（土日祝休み）

## 安全上の注意 必ずお守りください

使用者や周囲の方の安全のため、以下の内容をよく読み、記載事項を必ずお守りください。  
誤った取扱いをしたときに生じる危険とその程度を、次の表示で区分して説明しています。

<b>警告</b>	誤った取扱いをしたとき 死亡や重傷に結びつく 可能性があるもの
<b>注意</b>	誤った取扱いをしたとき 傷害または家屋・家財などの 損害に結びつくもの

## 警告

次のような医用電子機器を使用している人は本製品を使用しないでください。  
医用電子機器の誤動作の可能性、身体に著しい障害をもたらす恐れがあります。

- ・ペースメーカーなど体内埋込式医用電子機器
- ・人工心臓など生命維持用医用電子機器
- ・その他の医用電子機器

- ※ 本製品は医療機器ではありません。
- ※ 乳幼児や意思表示ができない方、操作が行えない方には使用させないでください。
- ※ 頭頸部や関節、首、ひじ、膝、背骨などの骨部には使用しないでください。
- ※ お子様には使用させないでください。
- ※ 改造や分解はおやめください。感電の恐れがあります。
- ※ 本体およびアタッチメントを水につけたり、水洗いしないでください。  
感電、ショートなど故障の原因になります。
- ※ 高温になる場所(火元のそば、こたつ、布団、日光の下)で保管、使用しないでください。  
発熱、火傷、故障の原因になります。
- ※ 炎症(熱感・皮膚の腫れ・痛み)のある箇所には使用しないでください。
- ※ 取扱説明書および保証書(本書)に記載されている用途以外には使用しないでください。
- ※ 他の機器と同時に使用しないでください。
- ※ 本製品のアタッチメント以外は使用しないでください。

## 必ず守る

- 次の項目に該当する方は、必ず医師とご相談のうえ使用してください。
- ・妊娠中の方、妊娠の可能性のある方、出産直後の方
  - ・心臓に障害のある方
  - ・重度の血行障害がある方
  - ・安静を必要とする方や体力の衰えた方
  - ・神経障害や網膜症などの合併症のある糖尿病をお持ちの方
  - ・てんかん、偏頭痛などをお持ちの方
  - ・椎間板ヘルニア、脊椎滑り症、脊椎分離症、または脊椎症をお持ちの方
  - ・人工関節の肩、IUDをお使いの方
  - ・骨粗しょう症やその他の骨疾患のある方
  - ・医師の治療中の方
  - ・過去の大きなけが、手術をされた方
  - ・その他健康状態に懸念がある方

何らかの医用電子機器を使用されている方は、必ず本製品を使用の前にかかりつけ医へご相談ください。

## 警告

- ※ 痛みや不快感があった場合は即座に使用を中止し、医師に相談してください。  
打撲などの怪我につながるおそれがあります。
- ※ 本体および付属品が異常発熱、異臭がした場合は、使用を中止してください。
- ※ 必ず、アタッチメントを装着してご利用ください。
- ※ 指、髪、その他の部位を本体とアタッチメントの隙間に巻き込まないように注意してください。
- ※ ご使用前に、本体に亀裂や破損、異物の付着などがなければよく点検してください。
- ※ 本製品は必ず手に持って使用してください。
- ※ 万が一、使用中に異常が発生した場合は、直ちに本体の電源をお切りください。  
充電中の場合は、USBケーブルをアダプタから抜いてください。

## 注意

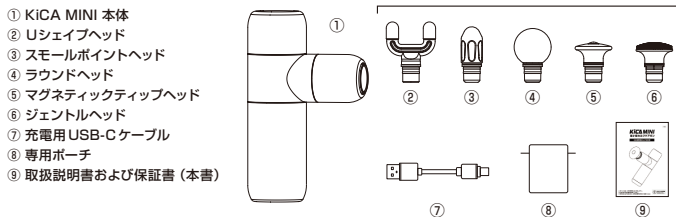
- ※ 強く押し付けて使用しないでください。
- ※ 肌の弱い方は、絶対に素肌で使用しないでください。
- ※ 本製品を投げたり、落としたり、重いものを載せたり、強い衝撃を加えないでください。  
火災や感電、故障の原因となります。
- ※ 次のような時は使用しないでください。
  - ・極度に疲れているとき
  - ・飲酒後
  - ・食前、食後の1時間
  - ・睡眠中

- ※ はじめは短い時間(目安：各部位30秒以内)でお試ください。刺激が強すぎる場合があります。
- ※ 1回の使用時間は10分以内を目安とし、同じ箇所に60秒以上押し当てないでください。  
筋肉や神経に対して必要以上の刺激となり、けがをまねく危険があります。  
複数の方が使用する場合の連続使用時間も30分以内とし、本体が完全にクールダウン  
するまで(目安30分)使用しないでください。
- ※ 使用中に発熱することがありますが故障ではありません。  
本体の温度が高くなった際には一旦使用をやめ、本体が通常の温度に戻るまで  
使用をお控えください。
- ※ 本製品を使用する時はアクセサリ類は全て外してください。けがに繋がる恐れがあります。
- ※ 清潔で乾いた肌に衣類の上から軽く当ててお使いください。
- ※ 気分が優れない時は使用を控えてください。
- ※ お子様の手の届かないところで保管してください。
- ※ 本製品を動作中や充電中に放置しないでください。
- ※ USBケーブルは引っ張ったり、本体に巻き付けたりしないでください。
- ※ USBケーブルに異常があると感じた場合は使用を中止してください。

## 必ず守る

- ※ 本製品は医療機器ではありません。

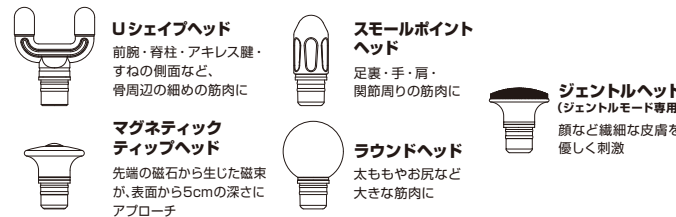
## 構成



## 各部名称

- ① アタッチメントヘッド (取替可能)
- ② バッテリーランプ
- ③ 充電用USB-Cポート
- ④ ファンクションボタン (モード切り替え/電源)
- ⑤ モード表示ランプ

## アタッチメント



## 製品仕様

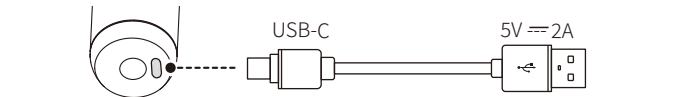
サイズ：77×125×30mm  
重量：約255g  
充電時間：約2時間\*(急速充電の際)  
動作時間：最大8時間

動作電圧：7.1V～8.4V  
出力：30W  
入力：5V/2A  
充電ポート：USB Type-C  
素材：本体・航空機グレードアルミニウム、シリカゲル  
アタッチメント・シリコン、ポリプロピレン  
生産国：中国  
ブランド：KICA  
製造元：Feiyu Technology Incorporated Company

① モード1：1500回/分、約6時間  
② モード2：2400回/分、約4時間  
③ モード3：3200回/分、約3.3時間  
④ ジェントルモード：650回/分、約8時間

## 充電方法

お使いになる前に、付属のUSB-Cケーブルを使って本製品を充電してください。



- ※ 充電の際は、急速充電対応のACアダプタやモバイルバッテリーをご利用ください(別途必要)。  
出力が10W以下のアダプタやケーブルを利用する際は、充電時間が長くなります。
- ※ 安全のため充電中は動作しません。充電完了後、ケーブルを外してからお使いください。

## 使用方法

### 1. アタッチメントヘッドの取り付け

電源が入っていないことを確認してから、KICA MINI 本体にアタッチメントを取り付けます。  
お好みのアタッチメントを取付口に差し込んでください。

※アタッチメントの差し込みが速いと、動作中にアタッチメントが抜けるおそれがあり大変危険です。突き当たるところまでしっかりと差し込んでからお使いください。

### 2. 電源オン

本体底面のファンクションボタンを長押ししてください。  
起動音とともに電源が入ります。

### 3. 電源オフ

動作中にファンクションボタンを長押しすると、電源はオフになります。

### 4. モード切り替え

動作中、ファンクションボタンを押すごとにモードが切り替わります。

ボタン操作	モード	用途	モードランプの表示	動作速度 (rpm)
起動時の基本モード	モード1 (弱)	筋肉の準備運動	青く点滅	1,500
ボタンを1回押す	モード2 (中)	筋肉のリフレッシュ	緑色に点滅	2,400
ボタンを2回押す	モード3 (強)	筋肉を深くまで刺激	赤く点滅	3,200
ボタンを3回押す	ジェントルモード	顔などをやさしく刺激	黄色に点滅	650
ボタンを4回押す	スタンバイモード	2秒後に電源オフ	-	-

## ジェントルモードについて

ジェントルモードは、体のデリケートな部分をやさしくケアするためのモードです。  
顔などの繊細な皮膚に、軽く叩くような適度な刺激を与えます。

顔などに使用する際は必ずジェントルモードを利用し、ジェントルモードで軽く触れる程度に肌当たりにお使いください。  
ジェントルモードはボディオイルとの併用が可能です。

- ※ 必ず先にボタンを操作し、ジェントルモードになっていることを確認してからお使いください。
- ※ 顔の皮膚は特に繊細なため、目の周りや骨が当たる部位は避け、顔全体で3分以内の使用に留めてください。

## バッテリーランプの見方

バッテリーランプの表示	バッテリー状況
緑色に点灯	満充電
緑色にゆっくりと点滅	約半分まで減少
緑色にすばやく点滅	残量少

## 充電時の表示

バッテリーランプの表示	バッテリー状況
赤く点灯	充電中
緑色に点灯	充電完了

## 自動停止機能

長時間使用による身体へのダメージを防ぐため、本製品はインテリジェント保護機能を備えています。  
連続使用時間が10分を超えるとピープ音が鳴り、モード表示ランプが消灯、動作を自動的に停止します。  
ファンクションボタンを押すことで再起動します。  
5秒以内に操作がない場合は、自動的に電源がオフになります。

## モーターロック保護機能

モーターロック保護機能は、押しつける力が強すぎる場合に動作を停止する機能です。  
ヘッドのストロークが3秒以上ブロックされると、身体・モーター双方のダメージを防ぐため、自動的  
にスタンバイモードに切り替わります。  
ファンクションボタンを押すことで再起動します。  
10秒間操作がない場合は、製品は自動的に電源がオフになります。

※ モーターロック機能はジェントルモードでは作動しません。